



























VOTANTI	975
VOTI VALIDI	958
VOTI NON VALIDI	17

DEI QUALI AL SOLO SINDACO	44
PARI AL 1,74% DEI VOTANTI:	BIANCHE 5

TOT VOTI DI LISTA	914
NULLE	12
CONTESTATE	

elenco sez. scutate: (12,23,25)

CANDIDATI SINDACI				VOTI VALIDI		%	di cui al solo	LISTE COLLEGATE		VOTI DI LISTA		%
	VINCENZO LEONARDO PRINCIGALLI (DETTO E	156	16,28%	3		01 CANOSA POPOLARE	86	56,95%				
						02 MOVIMENTO POLITICO SCHITTULLI	19	12,58%				
						03 CANOSA CHE SI AMA	46	30,46%				
							Totale coalizione	151	16,52%			
	COSIMO PELLEGRINO	60	6,26%	4		04 IMPEGNO COMUNE	30	52,63%				
						05 MOVIMENTO LA VOCE DEI CITTADINI	27	47,37%				
							Totale coalizione	57	6,24%			
	ANTONIO IMBRICI	206	21,50%	6		06 PARTITO DEMOCRATICO	65	30,95%				
						07 SINISTRA PER CANOSA	13	6,19%				
						08 IO CANOSA	90	42,86%				
						09 LA PUGLIA IN PIU'	2	0,95%				
						10 NUOVO PSI	11	5,24%				
						11 UNIONE DI CENTRO	29	13,81%				
							Totale coalizione	210	22,98%			
	SABINO SILVESTRI	421	43,95%	18		12 CANOSA FUTURA	32	7,73%				
						13 DIREZIONE ITALIA	132	31,88%				
						14 CANOSA PRIMA DI TUTTO	49	11,84%				
						15 CITTA' PROTAGONISTA	57	13,77%				
						16 INSIEME PER L'AGRICOLTURA	32	7,73%				
						17 FORZA ITALIA	21	5,07%				
						18 FRATELLI D'ITALIA	2	0,48%				
						19 CONDIVIDIAMO	47	11,35%				
						20 CANOSA NEL CUORE	42	10,14%				
							Totale coalizione	414	45,30%			
	ROBERTO MORRA	115	12,00%	13		21 MOVIMENTO 5 STELLE	82	100,00%				
							Totale coalizione	82	8,97%			
Totale VOTI VALIDI				958	100,00%	44	Totale VOTI DI LISTA		914	100,00%		